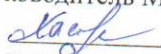
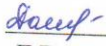




Министерство образования и науки Республики Бурятия  
Государственное бюджетное общеобразовательное учреждение  
«Новобрянская специальная (коррекционная) общеобразовательная  
школа-интернат»

671325 Заиграевский район  
с. Новая Брянь ул. Школьная, 5

тел/факс 8(30136)53-3-02  
эл.адрес: [nskoshi@govrb.ru](mailto:nskoshi@govrb.ru)

<p>«Рассмотрено» на заседании методического объединения протокол № <u>1</u> Руководитель М.О.  К.Н.Хасанова от <u>31.08.2023 г.</u></p>	<p>«Согласовано» Зам. директора по УМР  Д.В. Дашиева от <u>01.09.2023 г.</u></p>	<p>«Утверждено» Директор школы  Е.Ф.Сапожникова «Новобрянская СКОШИ» от <u>01.09.2023 г.</u></p> 
--	---	---

### Адаптированная рабочая программа

Предмет: Основы социальной жизни  
Класс: 5  
Учебный год: 2023-2024  
Учитель: Шигина Надежда Анатольевна  
Квалификационная категория: нет

с. Новая Брянь

## ПОЯСНИТЕЛЬНАЯ ЗАПИСКА

Адаптированная рабочая программа по предмету «Основы социальной жизни» составлена в соответствии с Адаптированной основной общеобразовательной программой образования обучающихся с легкой степенью умственной отсталости (интеллектуальными нарушениями) ГБОУ «Новобрянская СКОШИ» на 2023-2024 учебный год и на основании следующих нормативно-правовых документов:

1. Федеральный закон Российской Федерации от 29.12.2012 № 273-ФЗ «Об образовании в Российской Федерации».
2. Федерального государственного образовательного стандарта образования обучающихся с умственной отсталостью (интеллектуальными нарушениями), утвержденного приказом Министерства образования и науки РФ №1599 от 19.12.2014.
3. Федеральной адаптированной основной общеобразовательной программы обучающихся с умственной отсталостью (интеллектуальными нарушениями) (вариант 1), утвержденной приказом Министерства просвещения России от 24.11.2022г. № 1026.
4. Учебный план (вариант 1) ГБОУ «Новобрянская СКОШИ» на 2023-2024 учебный год.
5. СанПиН 2.4.3648-20 «Санитарно-эпидемиологические требования к организациям воспитания и обучения, отдыха и оздоровления детей и молодежи», СанПиН 1.2.3685-21 «Гигиенические нормативы и требования к обеспечению безопасности и (или) безвредности для человека факторов среды обитания».

Учебный предмет «Основы социальной жизни» относится к образовательной области «Человек и общество» и является обязательной частью учебного плана. В соответствии с учебным планом рабочая программа по учебному предмету «Основы социальной жизни» в 5 классе рассчитана на 34 учебные недели и составляет 68 часов в год (2 часа в неделю).

Федеральная адаптированная основная общеобразовательная программа определяет цель и задачи учебного предмета «Основы социальной жизни».

**Цель обучения** – практическая подготовка обучающихся с умственной отсталостью (интеллектуальными нарушениями) к самостоятельной жизни и трудовой деятельности в ближайшем и более отдаленном социуме.

### **Задачи обучения:**

- овладение обучающимися некоторыми знаниями и жизненными компетенциями, необходимыми для успешной социализации в современном обществе;
- развитие и совершенствование навыков ведения домашнего хозяйства;
- воспитание положительного отношения к домашнему труду;
- развитие умений, связанных с решением бытовых экономических задач;
- формирование социально-нормативного поведения в семье и обществе;
- формирование умений, необходимых для выбора профессии и дальнейшего трудоустройства;
- коррекция недостатков познавательной и эмоционально-волевой сфер;
- развитие коммуникативной функции речи.

Рабочая программа по учебному предмету «Основы социальной жизни» в 5 классе определяет следующие задачи:

- формирование знаний о представлениях о разных группах продуктов питания; отдельных видов продуктов питания, относящихся к различным группам; понимание их значения для здорового образа жизни человека;
- формирование знаний о санитарно-гигиенических требованиях к процессу приготовления пищи;
- формирование умений соблюдать требования техники безопасности при приготовлении пищи;

- формирование знаний отдельных видов одежды и обуви, некоторых правил ухода за ними; соблюдение усвоенных правил в повседневной жизни;
- формирование знаний о способах хранения и переработки продуктов питания;
- формирование умения составлять ежедневное меню из предложенных продуктов питания;
- формирование умений соблюдать правила личной гигиены по уходу за полостью рта, волосами, кожей рук и т.д.;
- формирование умений соблюдать правила поведения в доме и общественных местах.

### **Основные направления коррекционной работы:**

1. Коррекция переключаемости и распределение внимания;
2. Коррекция логического мышления, зрительной и вербальной памяти
3. Коррекция слухового и зрительного восприятия
4. Коррекция произвольного внимания
5. Развитие самостоятельности, аккуратности

### **Место реализации Адаптированной рабочей программы по предмету «Основы социальной жизни» в 5 классе**

Республика Бурятия, Заиграевский район, с. Новая Брянь, ул. Школьная, д. 5, Государственное бюджетное общеобразовательное учреждение «Новобрянская специальная (коррекционная) общеобразовательная школа-интернат».

### **Планируемые результаты освоения рабочей программы**

#### **Личностные:**

- принятие и освоение социальной роли обучающегося, проявление социально значимых мотивов учебной деятельности;
- овладение элементарными социально-бытовыми навыками, используемыми в повседневной жизни;
- владение начальными навыками коммуникации и принятыми нормами социального взаимодействия;
- формирование адекватных представлений о собственных возможностях, о насущно необходимом жизнеобеспечении.

#### **Предметные:**

##### Минимальный уровень:

- иметь представления о разных группах продуктов питания;
- знать отдельные виды продуктов питания, относящихся к различным группам; понимать их значения для здорового образа жизни человека;
- иметь представления о санитарно-гигиенических требованиях к процессу приготовления пищи;
- знать отдельные виды одежды и обуви, некоторых правил ухода за ними;
- соблюдать усвоенные правила в повседневной жизни;
- знать правила личной гигиены и выполнять их под руководством взрослого;
- знать и соблюдать правила поведения в общественных местах (магазинах, транспорте, музеях, медицинских учреждениях).

##### Достаточный уровень:

- знать способы хранения и переработки продуктов питания;
- составлять ежедневное меню из предложенных продуктов питания;

- соблюдать правила личной гигиены по уходу за полостью рта, волосами, кожей рук и т.д.;
- соблюдать правила поведения в доме и общественных местах;
- иметь представления о морально-этических нормах поведения.

### **Базовые учебные действия, формируемые на уроках ОСЖ**

Предмет «Основы социальной жизни» в 5 классах ориентирован на достижение следующих **базовых учебных действий**:

#### ***Личностные:***

испытывать чувство гордости за свою страну; гордиться школьными успехами и достижениями, как собственными, так и своих товарищей; адекватно эмоционально откликаться на произведения литературы, музыки, живописи и др.; уважительно и бережно относиться к людям труда и результатам их деятельности; активно включаться в общепользную социальную деятельность; бережно относиться к культурно-историческому наследию родного края и страны.

#### ***Регулятивные:***

принимать и сохранять цели и задачи решения типовых учебных и практических задач, осуществлять коллективный поиск средств их осуществления; осознанно действовать на основе разных видов инструкций для решения практических и учебных задач; осуществлять взаимный контроль в совместной деятельности; обладать готовностью к осуществлению самоконтроля в процессе деятельности; адекватно реагировать на внешний контроль и оценку, корректировать в соответствии с ней свою деятельность.

#### ***Познавательные:***

дифференцированно воспринимать окружающий мир, его временно-пространственную организацию; использовать усвоенные логические операции (сравнение, анализ, синтез, обобщение, классификацию, установление аналогий, закономерностей, причинно-следственных связей) на наглядном, доступном вербальном материале, основе практической деятельности в соответствии с индивидуальными возможностями; использовать в жизни и деятельности некоторые межпредметные знания, отражающие несложные, доступные существенные связи и отношения между объектами и процессами.

#### ***Коммуникативные:***

вступать и поддерживать коммуникацию в разных ситуациях социального взаимодействия (учебных, трудовых, бытовых и др.); слушать собеседника, вступать в диалог и поддерживать его, использовать разные виды делового письма для решения жизненно значимых задач; использовать доступные источники и средства получения информации для решения коммуникативных и познавательных задач.

***Личностными*** результатами освоения предмета «Основы социальной жизни» являются:

знание основных моральных норм и ориентация на их выполнение на основе их социальной необходимости; осознание своей национальности; уважение к культуре и традициям народов России и мира, чувства гордости за свою Родину; принятие и освоение новой социальной роли, развитие самоуважения; определение сильных и слабых сторон своей личности с помощью учителя; сформированность внутренней позиции учащегося, принятие и освоение новой социальной роли, развитие самоуважения и способности адекватно оценивать себя и свои достижения, видеть слабые и сильные стороны своей личности; умение устанавливать личностный смысл; понимания границ того, «что я знаю», и того «что я не знаю» с помощью учителя, ставить самостоятельно цели и добиваться результатов; умение объяснять свои чувства и ощущения от восприятия объектов, иллюстраций, результатов трудовой деятельности; уважительное отношение к чужому мнению.

***Предметными*** результатами освоения предмета «Основы социальной жизни» являются:

знание и соблюдение правил личной гигиены; соблюдение и выполнение гигиенических требований к жилому помещению; соблюдение правил поведения в общественных местах; соблюдение правил техники безопасности; соблюдение правил дорожного движения; знание видов и назначения одежды и обуви; знание и соблюдение правил ухода за одеждой и обувью; знание и соблюдение правил поведения в магазине; знание назначения посуды и столовых приборов; умение заваривания чая; сервировка стола к завтраку.

## Система оценки достижений

Оценка личностных результатов предполагает, прежде всего, оценку продвижения обучающегося в овладении социальными (жизненными) компетенциями, может быть представлена в условных единицах:

- 0 баллов - нет фиксируемой динамики;
- 1 балл - минимальная динамика;
- 2 балла - удовлетворительная динамика;
- 3 балла - значительная динамика.

Оценка предметных результатов осуществляется по итогам индивидуального и фронтального опроса обучающихся, выполнения самостоятельных работ (по темам уроков), контрольных работ (входных, текущих, промежуточных и итоговых) и тестовых заданий. При оценке предметных результатов учитывается уровень самостоятельности обучающегося и особенности его развития.

### Критерии оценки предметных результатов

**Оценка «5»** ставится если:

- обучающийся полностью излагает изученный материал в объеме программы по учебному предмету;
- умеет использовать таблицы, схемы;
- понимает и объясняет изученные понятия, термины;
- самостоятельно выстраивает ответ.

**Оценка «4»** ставится, если обучающийся воспроизводит учебный материал, но допускает 1-2 неточности в фактическом вопросе:

- не может самостоятельно привести пример;
- отвечает на наводящие вопрос.

**Оценка «3»** ставится, если обучающийся обнаруживает знания и понимание учебного материала по данному вопросу, но эти знания излагает не полностью, монологическая речь несвязная, воспроизводит изученный материал по наводящим вопросам учителя.

**Оценка «2»** не ставится.

## СОДЕРЖАНИЕ ОБУЧЕНИЯ

Обучение «Основам социальной жизни» в 5 классе носит основы теоретических знаний и практических умений. «Основам социальной жизни» тесно связаны с другими учебными предметами, жизнью и направлены на подготовку обучающихся к самостоятельной жизни и трудовой деятельности.

Программа обучения в 5 классе осуществляется по принципу усложнения и увеличения объема сведений. Содержание курса обеспечивает формирование и развитие у обучающихся необходимых им навыков самообслуживания, ведения домашнего хозяйства, ориентировки в окружающем мире. На первом году обучения программа направлена на формирование у обучающихся знаний и умений, способствующих социально-бытовой адаптации, на повышение общего уровня культуры и отношений в семье. В ходе занятий дети учатся самостоятельно пользоваться услугами учреждений торговли и транспорта. Особое внимание уделяется темам, направленным на обучение соблюдению санитарных норм в быту, формированию безопасного и здорового образа жизни, выполнение ежедневных домашних обязанностей. Большое значение имеют разделы, направленные на формирование культуры поведения, как в кругу семьи, так и в общественных местах.

При реализации программы и проведении занятий, одновременно решаются задачи воспитания личностных качеств: трудолюбия, аккуратности, терпения, усидчивости; элементов трудовой культуры; организации труда; экономного и бережного отношения к продуктам,

оборудованию; строгого соблюдения правил безопасной работы и гигиены труда; творческого отношения к домашнему труду; развития обоняния, осязания, внимания, наблюдательности, памяти, воображения.

Программой предусмотрены беседы, ролевые игры, требующие знаний о поведении на улице и в транспорте, практические задания, которые служат для закрепления учебных навыков и знаний, а также совершенствования и формирования новых умений и навыков, используемые обучающимися в повседневной жизни. На уроках предмета «Основы социальной жизни» целесообразно организовывать работу детей в парах или малых группах с учетом уровня подготовленности. Это позволит каждому ученику овладеть навыками сотрудничества, коллективного приготовления пищи, ухода за одеждой, обувью, научиться самостоятельно пользоваться общественным транспортом.

Реализация курса должна способствовать достижению личностных результатов: пониманию своих реальных возможностей, владению навыками адаптации к изменяющимся жизненным условиям, развитию коммуникативных навыков и навыков сотрудничества, усвоению морально-этических норм, принятых в обществе, развитию эстетического и художественного вкуса детей, формированию установки на безопасный здоровый образ жизни, интереса к творчеству.

## СОДЕРЖАНИЕ РАЗДЕЛОВ

№	Название раздела	Количество часов	Контрольные работы, тесты
1	Вводный урок	1	
2	Личная гигиена и здоровье	9	
3	Охрана здоровья	4	1
4	Жилище	12	
5	Одежда и обувь	8	1
6	Питание	22	1
7	Транспорт	5	
8	Средства связи	3	
9	Семья	3	
10	Итоговое занятие	1	1
	Итого:	68	4

**КАЛЕНДАРНО-ТЕМАТИЧЕСКОЕ ПЛАНИРОВАНИЕ ПО ПРЕДМЕТУ  
«ОСНОВЫ СОЦИАЛЬНОЙ ЖИЗНИ» 5 КЛАСС**

№ урока	Дата	Тема урока	Примечания
<b>I четверть -16ч</b>			
1	07.09	Вводный урок. Знакомство с предметом. Вводный инструктаж по охране труда	
<b>Личная гигиена и здоровье – 9 часов</b>			
2	07.09	Значение личной гигиены для здоровья и жизни человека	
3	14.09	Правила личной гигиены в течение дня	
4	14.09	Личные вещи для совершения туалета. Правила содержания личных вещей	
5	21.09	Гигиена тела. Уход за кожей рук и ногтями. Косметические средства для ухода кожей рук	
6	21.09	Уход за кожей ног.	
7	28.09	Закаливание организма.	
8	28.09	Способы и приемы выполнения различных видов процедур, физических упражнений. Утренняя гимнастика.	
9	05.10	Гигиена зрения	
10	05.10	Важные правила здорового человека	
<b>Охрана здоровья – 4 часа</b>			
11	12.10	Виды медицинской помощи: доврачебная и врачебная	
12	12.10	Виды доврачебной помощи. Способы измерения температуры тела	
13	19.10	Обработка ран, порезов и ссадин с применением специальных средств	
14	19.10	Профилактические средства для предупреждения вирусных и простудных заболеваний	
<b>Жилище – 12 часов</b>			
15	26.10	Общее представление о доме. Типы жилых помещений в городе и сельской местности	
16	26.10	Контрольное тестирование. Планировка жилища. Виды жилых комнат: гостиная, спальня, детская комната. Назначение жилых комнат	
<b>II четверть-16 часов</b>			
17	09.11	Виды нежилых помещений: кухня, ванная комната, санузел. Назначение нежилых (подсобных) помещений	
18	09.11	Общие коммунальные удобства в многоквартирных домах	
19	16.11	Уход за жилищем. Гигиенические требования к жилому помещению и меры по их обеспечению. Виды уборки жилища (сухая, влажная), инвентарь, моющие средства, электробытовые приборы для уборки помещений	
20	16.11	Комнатные растения. Виды комнатных растений. Особенности ухода: полив, подкормка, температурный и световой режим. Горшки и кашпо для комнатных растений	
21	23.11	Кухня. Нагревательные приборы: виды плит в городской квартире; печь и плита в сельской местности; микроволновая печь	
22	23.11	Правила техники безопасности пользования нагревательными приборами	
23	30.11	Кухонная утварь. Правила гигиены и хранения. Посуда для сыпучих продуктов и уход за ней	
24	30.11	Кухонная посуда: виды, функциональное назначение, правила ухода	
25	07.12	Предметы для сервировки стола: назначение, уход	
26	07.12	Домашний почтовый адрес. Почтовый адрес дома, школы	

<b>Одежда и обувь – 8 часов</b>			
27	14.12	Виды одежды в зависимости от пола и возраста. Назначение. Способы ношения	
28	14.12	Уход за одеждой. Хранение одежды: места для хранения разных видов одежды. Правила хранения	
29	21.12	Обувь. Виды обуви: в зависимости от времени года. Назначение (спортивная, домашняя, выходная и т.д). Виды материалов	
30	21.12	Уход за обувью. Хранение обуви: способы и правила	
31	28.12	Головные уборы: виды и назначение. Роль одежды и головных уборов в сохранении здоровья человека	
32	28.12	Контрольное тестирование. Значение опрятного вида человека	
<b>III четверть - 22 часов</b>			
33	11.01	Магазины по продаже различных видов одежды	
34	11.01	Правила поведения в магазине. Порядок покупки товара	
<b>Питание – 20 часов</b>			
35	18.01	Организация питания семьи. Значение питания в жизни и деятельности людей	
36	18.01	Влияние правильного питания на здоровье человека. Режим питания	
37	25.01	Разнообразие продуктов, составляющих рацион питания	
38	25.01	Приготовление пищи. Место для приготовления пищи и его оборудование	
39	01.02	Гигиена приготовления пищи. Виды посуды. Кухонные принадлежности	
40	01.02	Виды продуктов питания. Молоко и молочные продукты: виды	
41	08.02	Молоко и молочные продукты: правила хранения. Значение кипячения молока	
42	08.02	Виды блюд, приготовляемых на основе молока (каши, молочный суп)	
43	15.02.	Хлеб и хлебобулочные изделия. Виды хлебной продукции	
44	15.02	Хлеб и хлебобулочные изделия. Правила хранения хлебобулочных изделий	
45	22.02	Чай. Правила заваривания чая	
46	22.02	Прием пищи. Первые, вторые и третьи блюда: виды, значение	
47	29.02	Завтрак. Составление меню для завтрака	
48	29.02	Сервировка стола к завтраку. Посуда для завтрака. Повторный инструктаж по охране труда	
49	07.03	Приготовление некоторых блюд для завтрака. Виды бутербродов	
50	07.03	Приготовление бутербродов: простых и сложных, канапе	
51	14.03	Приготовление некоторых блюд для завтрака. Блюда из яиц	
52	14.03	Приготовление некоторых блюд для завтрака. Яйца отварные; яичница-глазунья	
53	21.03	Стоимость и расчет продуктов для завтрака	
54	21.03	Контрольное тестирование. Магазины по продаже продуктов питания. Основные отделы в продуктовых магазинах	
<b>IV четверть-14 часов</b>			
55	04.04	Поведение за столом. Правила приема пищи	
56	04.04	Повторный инструктаж по охране труда. Итоговое занятие по теме	
<b>Транспорт – 5 часов</b>			
57	11.04	Городской транспорт. Виды городского транспорта	
58	11.04	Оплата проезда на всех видах городского транспорта. Правила поведения в городском транспорте	
59	18.04	Правила дорожного движения	
60	18.04	Проезд из дома в образовательную организацию	
61	25.04	Выбор рационального маршрута проезда из дома в разные точки	



		населенного пункта. Расчет стоимости проезда	
<b>Средства связи – 3 часа</b>			
62	25.04	Основные средства связи: почта, телефон, телевидение, радио, компьютер. Назначение, особенности использования	
63	02.05	Телефонная связь. Виды телефонной связи: проводная (фиксированная), беспроводная (сотовая). Влияние на здоровье излучений мобильного телефона	
64	02.05	Номера телефонов экстренной службы	
<b>Семья – 3 часа</b>			
65	16.05	Родственные отношения в семье. Состав семьи. Фамилии, имена, отчества ближайших родственников; возраст, дни рождения	
66	16.05	Место работы членов семьи, должности, профессии	
67	23.09	Семейные традиции. Моя семья	
<b>Итоговое занятие – 1 час</b>			
68	23.09	Итоговое занятие. Контрольное тестирование	

## Контрольно-измерительные материалы по предмету «ОСЖ»

### 5 класс 1 четверть

Фамилия, имя учащегося \_\_\_\_\_

Из предложенных вариантов выбери правильный ответ, пометь его ✓

1. Лицо, шею, уши моют с мылом	2 раза в неделю ежедневно 1 раз в месяц
2. Полностью мыться (в бане) нужно не реже	1 раз в неделю 1 раз в месяц 2 раз в месяц
3. Умываться нужно водой	горячей холодной тёплой
4. Перед едой нужно	почистить зубы вымыть руки прополоскать рот
5. После еды нужно	прополоскать рот вымыть голову почистить уши
6. После мытья рук нужно	смазать руки кремом вытереть насухо подстричь ногти
7. Проверять зрение у окулиста нужно	1 раз в месяц 1 раз в год 2 раза в год
8. Чистить зубы нужно	1 раз в день 2 раза в день 3 раза в день
9. Допустимо ли класть локти на стол	да нет
10. С какой стороны должен падать свет при чтении (для правши)	спереди слева справа
11. Расстояние от книги до глаз должно быть	1 метр 50 сантиметров 30-40 сантиметров
12. Как следует сидеть за столом?	слегка опираясь на спинку стула прямо как тебе удобно
13. Приспособление для чистки ушей	ватная палочка скрепка спичка
14. Как называется вид одежды, которую носят осенью-весной	летняя весенняя зимняя демисезонная

## **УЧЕБНО-МЕТОДИЧЕСКОЕ И МАТЕРИАЛЬНО-ТЕХНИЧЕСКОЕ ОБЕСПЕЧЕНИЕ:**

1. «Основы социальной жизни» 5 класс, Учебник для ОО реализующих АООП/С.В.Комарова, Е.Л.Александрова.- Москва: Просвещение, 2023.-79с.
- 2.Социально-бытовая ориентировка. 5-9 классы: развернутое тематическое планирование /авт.-сост. С.А. Львова. – Волгоград: 2013.
- 3.Социально-бытовая ориентировка в специальных (коррекционных) образовательных учреждениях : Пособие для учителя/ Под ред. А.М. Щербаковой. – Москва.: Гуманитарный издательский центр ВЛАДОС, 2003. – 304 с.: ил. – (Коррекционная педагогика)
- 4.Практический материал к урокам социально-бытовой ориентировки в специальной (коррекционной) общеобразовательной школе . 5-9 классы: пособие для учителя/ С.А. Львова. – М.: Гуманитарный издательский центр ВЛАДОС, 2005. – 136 с.: ил. – (Коррекционная педагогика).
5. Гладкая В.В. Социально-бытовая подготовка воспитанников специальных (коррекционных) общеобразовательных учреждений : Методическое пособие. – М.: Издательство НЦ ЭНАС, 2003. – 192 с. – (Коррекционная школа).

## **ДОПОЛНИТЕЛЬНАЯ ЛИТЕРАТУРА**

- 1.Львова С.А. Практический материал к урокам социально-бытовой ориентировки в специальной (коррекционной) общеобразовательной школе VIII вида. 5-9 классы: Пособие для учителя /С.А.Львова/ ВЛАДОС, 2013 год – 136 с.
2. Субчева В.П. Учебное пособие для специальных (коррекционных) школ 8 вида Социально- бытовая ориентировка 5 класс М.: Гуманит. Изд. Центр ВЛАДОС,2013 г. (коррекционная педагогика)

## **Интернет ресурсы:**

1. <https://multiurok.ru>
2. <https://infourok.ru>
3. <https://nsportal.ru/shkola/korreksionnaya-pedagogika>
4. <https://uchitelya.com>
5. <https://kopilkaurokov.ru>
6. <https://proshkolu.ru>
7. <https://zen.yandex.ru/media/annick/27-internetresursov-dlia-prodvinutogo-uchitelja>

## СПИСОК ЛИТЕРАТУРЫ ДЛЯ УЧАЩИХСЯ

1. . «Основы социальной жизни» 5 класс, Учебник для ОО реализующих АООП/С.В.Комарова, Е.Л.Александрова.- Москва: Просвещение, 2023.-79с.
2. Поливалина Л.А. Большая энциклопедия домоводства. - М.: РИПОЛ КЛАССИК, 2001. - 576 с: илл.
3. Энциклопедия этикета для детей. - 2-е издание исправленное и дополненное. - М.: ОЛМА ПРЕСС, 2004.- 382 с.
4. Селинина А.Н. Советы молодой хозяйки - Улан-Удэ, Бурят.кн. изд-во, 2012г.
5. Кулинарная книжка: Мамины советы, Г.М. Балан - М. ИКТ Ростов изд-во 2004г.
6. Сервировка стола от А до Я - Говорова Д.Д. - М. Эскмо - 2010г.
7. Оводова О.Д. Ты это помнишь? Изд-во Малыш М. 2016г.
8. Юдина Е.Н. Правила поведение в обществе М изд-во АСТ-ПРЕСС - 2010г.
9. Белов А.И. Как стоят дом - Ростов 2003г.
10. Симоненко В.Д. Технология Учебник для учащихся 6 класс - М.; Вентана-Граф, 2004г.
11. Макридина О.И. Технология 6 класс - Волгоград: Учитель - АСТ, 2004г.

## СПИСОК ЛИТЕРАТУРЫ ДЛЯ РОДИТЕЛЕЙ

- 1.Золотая книга этикета/ В.Ф. Андреев. - 2-е издание исправленное и дополненное. - М.: ВЕЧЕ, 2014.-400 с: илл.
- 2.Поливалина Л.А. Большая энциклопедия домоводства. - М.: РИПОЛ КЛАССИК, 2001.- 576 с: илл.
- 3.Кулинарная книжка: Машины советы, Г.М. Балан - М. ИКТ Ростов изд-во 2004г.
- 4.Сервировка стола от А до Я - Говорова Д.Д. - М. Эскмо - 2010г.
- 5.Норенко И.Г. Русские традиции при изготовлении различных изделий - Волгоград- 2007г.
- 6.Еременко Т.И. Книга о вкусной и здоровой пище - М изд-во Колос 2013г.
- 7.Зинкевич-Евстигнеева Т. Д., Нисневич Л. А. Как помочь «особому» ребенку: Книга для педагогов и родителей. - СПб., 2000.
- 8.Краткая энциклопедия домашнего хозяйства / Авт.-сост. В. И. Астафьев, А. Ф. Черданцева/. - Минск, 2000.
- 9.Лощинский В. М. Сервировка и этикет стола. - Минск, 2008.
- 10.Ю. Соловьев Э.Я. Этикет - М.; ИВФ Антал, 2014г.
- 11.Культура питания: энциклопедический справочник/ Под ред. И.А. Чаховского. - Минск.: Белорусская советская энциклопедия, 2013.
- 12.Мусская И.А. Домоводство. - Ижевск: РИО «Квест», 2012.
- 13.Ковалев, В.М. Могильный, Н. П. Рецепты русской кухни. - М.: Мир, 2011.
- 14.Н.Панкеев, И.А. Обычаи и традиции русского народа. - 2-е изд. - М.: ОМА-пресс, 2011
- 15.Краткая энциклопедия домашнего хозяйства / Авт.-сост. В.И. Астафьев, А.Ф. Черданцева. - Минск, 2000
- 16.Домоводство и обучающий труд: Учебное пособие/Составитель А.П. Тарасова. - С-Пб.: МиМ- Экспресс, 2015.
- 17.Коноплёва Н.П. Секреты домашнего хозяйства: Кн. для учащихся. - М.: Просвещение, 2011.
- 18.Миладинов Петр. Полезные советы и рецепты для всех: Пер, с болгарского. - М.: Легпромбытиздат, 2014.
- 19.Мусская И.А. Домоводство. - Ижевск: РИО «Квест», 2012.
- 20.Ковалев В.М., Могильный, Н.П. Русская кухня: традиции и обычаи. - М.: Сов. Россия, 2010



## ТЕМАТИЧЕСКОЕ ПЛАНИРОВАНИЕ

№	Тема урока	Кол-во часов	Программное содержание	Дифференциация видов деятельности	
				Минимальный уровень	Достаточный уровень
1	Вводный урок. Знакомство с предметом.  Вводный инструктаж по охране труда	1	Ориентировка в учебнике: знакомство с учебником, его разделами, условными обозначениями. Подпись и оформление рабочей тетради. Знакомство с кабинетом для уроков, его оборудованием, сводом правил по охране труда.  Чтение вступительной статьи учебника.  Первичный инструктаж по технике безопасности	Знакомятся с учебником, основными разделами предмета, условными обозначениями. Читают вступительную статью. Отвечают на вопросы учителя.  Повторяют за учителем инструктаж по технике безопасности	Знакомятся с учебником, основными разделами предметами, условными обозначениями. Читают вступительную статью. Отвечают на вопросы учителя. Повторяют инструктаж по технике безопасности
<b>Личная гигиена и здоровье – 9 часов</b>					
2	Значение личной гигиены для здоровья и жизни человека	1	Характеристика понятия «личная гигиена» и её значение для здоровья и жизни человека.  Установление связи: личная гигиена – здоровье человека	Знакомятся с понятиями «гигиена» и «личная гигиена». Читают о правилах личной гигиены в учебнике/памятке. Работают с информацией, полученной от учителя и из учебника/памятки: создают кластер/плакат/таблицу «Личная гигиена-здоровье человека» с использованием предложенных учителем изображений и текста. Описывают главные правила соблюдения личной гигиены. Рассказывают о важности соблюдения личной гигиены для здоровья и жизни человека с опорой на разработанные	Знакомятся с понятиями «гигиена» и «личная гигиена». Читают о правилах личной гигиены в учебнике/памятке. Работают с информацией, полученной от учителя и из учебника/памятки: создают кластер/плакат/таблицу «Личная гигиена-здоровье человека» самостоятельно выбирая подходящие иллюстрации и текст. Рассказывают о главных правилах соблюдения личной гигиены и важности её соблюдения для здоровья и жизни человека

				кластеры/плакаты/таблицы	
3	Правила личной гигиены в течение дня	1	<p>Знакомство с правилами и порядком выполнения утреннего и вечернего туалета. Приобретение навыков последовательности выполнения утреннего и вечернего туалета.</p> <p>Правила выполнение утреннего и вечернего туалета: мытьё рук, лица, ушей, шеи. Последовательность выполнения правила утреннего и вечернего туалета, периодичность гигиенических процедур. Приобретение и выполнение практических заданий на последовательное выполнение утреннего и вечернего туалета в рамках предметно-практического занятия</p>	<p>Знакомятся с правилами и порядком выполнения утреннего и вечернего туалета с помощью предложенных иллюстраций, текста и/или видеоматериала. Приклеивают в рабочую тетрадь алгоритм действий при выполнении утреннего и вечернего туалета. С опорой на тетрадь отвечают на вопросы учителя о правилах и последовательности выполнения. Приобретают навыки последовательного выполнения утреннего и вечернего туалета с помощью учителя: моют руки, лицо, уши, шею</p>	<p>Знакомятся с правилами и порядком выполнения утреннего и вечернего туалета с помощью предложенных иллюстраций, текста и/или видеоматериала. Оформляют полученную информацию в рабочую тетрадь, используя текст и иллюстрации. Рассказывают правила и последовательность выполнения гигиенических процедур утром и вечером. Описывают периодичность гигиенических процедур. Самостоятельно выполняют практические задания на последовательное выполнение утреннего и вечернего туалета: моют руки, лицо, уши, шею.</p>
4	Личные вещи для совершения туалета. Правила содержания личных вещей	1	<p>Знакомство с предметами для совершения туалета. Значение понятия «личная»/«индивидуальная» вещь для совершения туалета. Знание предметов личной гигиены, их назначение. Правила содержания личных вещей и уход за ними</p>	<p>Знакомятся с предметами личной гигиены: зубная щетка, мочалка, расческа, полотенце и т.д. Называют предметы личной гигиены и рассказывают об их назначении с опорой на наглядность. Выполняют интерактивное упражнение на классификацию предметов и личных вещей на образовательной платформе. Заполняют таблицу на карточке с опорой на текст/иллюстрации «Предметы для выполнения гигиенических процедур: личные и для общего пользования». Знакомятся с</p>	<p>Знакомятся с предметами личной гигиены: зубная щетка, мочалка, расческа, полотенце и т.д. Называют предметы личной гигиены и рассказывают об их назначении. Выполняют интерактивное упражнение на классификацию предметов и личных вещей на образовательной платформе. Оформляют таблицу в тетради «Предметы для выполнения гигиенических процедур: личные и для общего пользования». Рассказывают о правилах содержания и ухода за</p>



				правилами ухода за личными вещами. Выполняют практическое задания совместно с учителем: расчесывание волос	личными вещами. Выполняют практическое задание: расчесывание волос
5	<p>Гигиена тела. Уход за кожей рук и ногтями: значение чистоты рук; приемы обрезания ногтей на руках.</p> <p>Косметические средства для ухода кожей рук</p>	1	<p>Знакомство с правилами ухода за кожей рук и ногтями. Знакомятся с косметическими средствами для ухода за кожей рук. Приобретение навыков стрижки ногтей и ухода за кожей рук.</p> <p>Приобретение навыков выполнения правил ухода</p>	<p>Знакомятся с информацией в учебнике «Забота о руках». Отвечают на вопросы учителя с опорой на текст и иллюстрации о важности правильного ухода и соблюдения гигиены рук. Знакомятся с правилами правильного подстригания ногтей. Совместно (в паре) готовят из картона тренажеры для стрижки ногтей - «ладошки». Приобретают и закрепляют навык стрижки ногтей совместно с учителем, используя шаблоны ладошек. Знакомятся с правилами ухода за кожей рук и косметическими средствами по уходу за кожей рук. Выполняют практическое задание под присмотром учителя: готовят ромашковые ванночки для заживления мелких ранок и смягчения кожи рук, наносят детский крем для увлажнения кожи</p>	<p>Знакомятся с информацией в учебнике «Забота о руках». Рассказывают о важности правильного ухода и соблюдения гигиены рук. Знакомятся с правилами правильного подстригания ногтей. Самостоятельно готовят из картона тренажеры для стрижки ногтей - «ладошки», помогают в создании шаблона другим обучающимся. Приобретают и закрепляют навык стрижки ногтей, используя шаблоны ладошек и на своих руках. Знакомятся с правилами ухода за кожей рук и косметическими средствами по уходу за кожей рук. Выполняют практическое задание: готовят ромашковые ванночки для заживления мелких ранок и смягчения кожи рук, наносят детский крем для увлажнения кожи</p>
6	<p>Уход за кожей ног: необходимость ежедневного мытья ног; приемы обрезания ногтей на ногах</p>	1	<p>Знакомство с правилами ухода за кожей ног. Приемы обрезания ногтей на ногах. Значение гигиенических процедур для ног</p>	<p>Знакомятся с информацией в учебнике «Забота о ногах». Рассказывают, опираясь на рисунки в учебнике, как нужно заботиться о своих ногах, как связана обувь и чистая одежда (носки, колготки) со здоровьем ног. Выделяют основные</p>	<p>Знакомятся с информацией в учебнике «Забота о ногах». Рассказывают о важности правильного ухода и соблюдения гигиены ног. Выделяют основные правила ухода за обувью: гигиена кожи, чистота одежды и обуви,</p>

				<p>правила ухода за обувью: гигиена кожи, чистота одежды и обуви, уходовые процедуры для ног в виде ванночек с морской солью, массажа и специального крема. Записывают основные правила ухода в тетрадь, приклеивают изображения с опорой на учебник. Знакомятся с правилами правильного подстригания ногтей. Совместно в парах создают массажные дорожки (следы) для ног. Понимают назначение массажера для ног и его значение для здоровья</p>	<p>уходовые процедуры для ног в виде ванночек с морской солью, массажа и специального крема. Записывают основные правила ухода в тетрадь, приклеивают изображения. Знакомятся с правилами правильного подстригания ногтей. Совместно в парах создают массажные дорожки (следы) для ног. Объясняют назначение массажера для ног и его значение для здоровья</p>
7	<p>Закаливание организма. Значение закаливания организма для поддержания здоровья человека. Способы закаливания. Воздушные и солнечные процедуры. Водные процедуры для закаливания</p>	1	<p>Знакомство с понятием «закаливание». Значение закаливания организма для поддержания здоровья человека. Знакомство со способами закаливания. Значение понятий «воздушные процедуры», «солнечные процедуры», «водные процедуры»</p>	<p>Знакомятся с понятием «закаливание». Читают информационный текст в учебнике. С помощью учителя выделяют и записывают в тетрадь основные понятия, способы закаливания организма. Работают с информацией, полученной от учителя и из учебника: создают памятку «Закаляйся, если хочешь быть здоров!» с использованием предложенных учителем изображений и текста</p>	<p>Знакомятся с понятием «закаливание». Читают информационный текст в учебнике. Выделяют и записывают в тетрадь основные понятия, способы закаливания организма. Работают с информацией, полученной от учителя и из учебника: создают памятку «Закаляйся, если хочешь быть здоров!». Презентуют памятки, кратко описывают содержание своей работы</p>
8	<p>Способы и приемы выполнения различных видов процедур, физических упражнений. Утренняя гимнастика. Составление комплексов утренней гимнастики</p>	1	<p>Формирование основ здорового образа жизни. Важность физических упражнений для здорового образа жизни. Влияние утренней гимнастики на состояние организма в течение дня. Составление комплексов утренней гимнастики</p>	<p>Знакомство с понятием «Забота о себе», чтение текста в учебнике, создание таблицы с основными критериями здорового образа жизни в тетради с опорой на учебник. Просмотр видеоролика о здоровом образе жизни, пересказ основных правил с помощью учителя.</p>	<p>Знакомство с понятием «Забота о себе», чтение текста в учебнике, создание таблицы с основными критериями здорового образа жизни в тетради. Просмотр видеоролика о здоровом образе жизни, пересказ основных правил. Выполнение интерактивных</p>

				Выполнение интерактивных упражнений на образовательной платформе, для составления кластера о здоровом образе жизни. Знакомство со способами и приемами выполнения физических упражнений. Выполнение элементов утренней зарядки по подражанию за учителем. Составление и оформление комплекса утренней гимнастики с опорой на картинки	упражнений на образовательной платформе, для составления кластера о здоровом образе жизни. Знакомство со способами и приемами выполнения физических упражнений. Выполнение элементов утренней зарядки, предложение и демонстрация подходящих упражнений. Составление и оформление комплекса утренней гимнастики
9	Гигиена зрения	1	Значение зрения в жизни и деятельности человека. Формирование бережного отношения к своему здоровью. Правила бережного отношения к зрению при выполнении различных видов деятельности: чтения, письма, просмотра телепередач, работы с компьютером	Знакомятся с информацией о значении зрения и охраны зрения в жизни и деятельности человека. Знакомятся с правилами охраны зрения при чтении и просмотре телепередач, правилами освещенности рабочего места. Создают таблицу-памятку в тетради с основными правилами гигиены зрения, используя картинки и текст учебника. Разучивают и выполняют простую гимнастику для глаз с помощью учителя. Оформляют памятку с гимнастикой для глаз для личного использования	Знакомятся с информацией о значении зрения и охраны зрения в жизни и деятельности человека. Знакомятся с правилами охраны зрения при чтении и просмотре телепередач, правилами освещенности рабочего места. Создают таблицу-памятку в тетради с основными правилами гигиены зрения. Разучивают и выполняют гимнастику для глаз. Оформляют памятку с гимнастикой для глаз для личного использования.
10	Важные правила здорового человека	1	Формирование основ здорового образа жизни. Проектная деятельность. Тестирование для закрепления и систематизации полученных знаний	Закрепляют ранее изученные знания. Собирают нужную информацию, иллюстрации для проекта. Создают в парах проект о здоровом образе жизни. Выполняют тест по итогам изучения раздела	Закрепляют ранее изученные знания. Собирают нужную информацию, иллюстрации для проекта. Создают в парах проект о здоровом образе жизни. Выполняют тест по итогам изучения раздела

**Охрана здоровья – 4 часа**

11	Виды медицинской помощи: доврачебная и врачебная	1	<p>Виды медицинских учреждений. Назначении медицинских учреждений в оказании медицинской помощи: доврачебной и врачебной. Профессии медицинских учреждений. Характеристика видов медицинских учреждений: диспансер, стационар, поликлиника, медпункт. Экскурсия в кабинет медсестры/медпункт</p>	<p>Знакомятся с понятиями «доврачебная» и «врачебная» помощь. Объясняют, в чем их различие. Определяют профиль медицинских учреждений с опорой на картинки. Знакомятся с видами медицинских учреждений: диспансер, стационар, поликлиника, медпункт, и их назначением. Записывают основную информацию в тетрадь. Называют и рассказывают о видах медицинских учреждений с помощью учителя и опорой на картинки. Самостоятельно находят дорогу в медпункт образовательного учреждения</p>	<p>Знакомятся с понятиями «доврачебная» и «врачебная» помощь. Рассказывают, в чем их различие. Определяют профиль медицинских учреждений, дают краткую характеристику. Знакомятся с видами медицинских учреждений: диспансер, стационар, поликлиника, медпункт, и их назначением. Записывают основную информацию в тетрадь. Дают характеристику видам медицинских учреждений: диспансер, стационар, поликлиника, медпункт. Самостоятельно находят дорогу в медпункт образовательного учреждения</p>
12	Виды доврачебной помощи. Способы измерения температуры тела	1	<p>Правила оказания доврачебной помощи. Способы измерения температуры тема: знать способы и основные места измерения температуры тела. Оказание доврачебной помощи: измерение температуры тела. Закрепление знаний о назначении поликлиники, аптеки, диспансера, больницы. Правила хранения градусника</p>	<p>Знакомятся с правилами оказания доврачебной помощи. Записывают основные правила и алгоритм действий в тетрадь. Знакомятся с основными способами и местами измерения температуры с опорой на наглядность. С помощью учителя выполняют практическое упражнение – измерение температуры тела себе, измерение температуры тела другому человеку. Знакомятся с правилами хранения градусника. Повторяют правила за учителем.</p>	<p>Знакомятся с правилами оказания доврачебной помощи. Записывают основные правила и алгоритм действий в тетрадь. Знакомятся с основными способами и местами измерения температуры с опорой на наглядность. Выполняют практическое упражнение – измерение температуры тела себе, измерение температуры тела другому человеку. Знакомятся с правилами хранения градусника. Рассказывают изученные правила.</p>

13	Обработка ран, порезов и ссадин с применением специальных средств	1	Оказание навыков первой помощи. Формирование знаний о видах ран, порезов и ссадин. Правила оказания первой помощи при порезах и ссадинах, правила обработки. Правила работы со специальными средствами: раствор йода, зеленки; правила хранения специальных средств. Практическое упражнение: обработка ссадины йодом	Знакомятся с видами ран, порезов и ссадин. Различают их с опорой на картинки, дают характеристику. Знакомятся с правилами оказания первой помощи при порезах и ссадинах. Заполняют таблицу алгоритма действий первой помощи в тетрадь. Знакомятся со специальными средствами для обработки ран: йод, зеленка, осваивают правила работы. Выполняют практическое упражнение по обработке ссадины с помощью йода совместно с учителем на раздаточном материале	Знакомятся с видами ран, порезов и ссадин, дают характеристику. Знакомятся с правилами оказания первой помощи при порезах и ссадинах. Заполняют таблицу алгоритма действий первой помощи в тетрадь. Знакомятся со специальными средствами для обработки ран: йод, зеленка, осваивают правила работы. Выполняют практическое упражнение по обработке ссадины с помощью йода на раздаточном материале
14	Профилактические средства для предупреждения вирусных и простудных заболеваний	1	Формирование бережного отношения к собственному здоровью. Ознакомление с профилактическими средствами для предупреждения вирусных и простудных заболеваний	Знакомятся с понятием «профилактика болезней», с самыми распространенными простудными и вирусными заболеваниями. Знакомятся с профилактическими средствами для их предупреждения. Делятся личным/семейным опытом профилактики простудных и вирусных заболеваний. Создают памятки по профилактике вирусных и простудных заболеваний совместно с учителем и медицинским работником. Повторяют правила бережного отношения к собственному здоровью	Знакомятся с понятием «профилактика болезней», с самыми распространенными простудными и вирусными заболеваниями. Знакомятся с профилактическими средствами для их предупреждения. Делятся личным/семейным опытом профилактики простудных и вирусных заболеваний. Создают памятки по профилактике вирусных и простудных заболеваний совместно с учителем и медицинским работником. Повторяют правила бережного отношения к собственному здоровью

**Жилище – 12 часов**

15	Общее представление о доме. Типы жилых помещений в городе и сельской местности	1	<p>Виды жилых помещений в городе и деревне и их различие.</p> <p>Классификация видов жилых помещений в городе и селе: жилое - нежилое, постоянное – временное.</p> <p>Виды отопления в городе и селе.</p> <p>Поддержание порядка в жилом помещении</p>	<p>Знакомятся с информационным текстом - «Каким бывает дом».</p> <p>Знакомятся с видами жилых помещений в городе и деревне, рассказывают об их различиях с опорой на картинки.</p> <p>Классифицируют помещения; жилое – нежилое, постоянное – временное с опорой на иллюстрации. Описывают виды жилых помещений по картинке.</p> <p>Делятся личным опытом поддержания чистоты в доме</p>	<p>Знакомятся с информационным текстом - «Каким бывает дом».</p> <p>Знакомятся с видами жилых помещений в городе и деревне, рассказывают об их различиях, дают характеристику.</p> <p>Классифицируют помещения; жилое – нежилое, постоянное – временное. Описывают виды жилых помещений. Делятся личным опытом поддержания чистоты в доме</p>
16	Планировка жилища. Виды жилых комнат: гостиная, спальня, детская комната. Назначение жилых комнат	1	<p>Виды жилых комнат. Определять по описанию назначение жилых комнат.</p> <p>Гигиенические требования к жилому помещению; правила и последовательность проведения сухой и влажной уборки. Практическая деятельность: сухая и влажная уборка помещения</p>	<p>Знакомятся с видами жилых помещений, различают виды жилых комнат: гостиная, спальня, детская комната. Читают в учебнике про их функциональное назначение.</p> <p>Знакомятся с правилами проведения сухой и влажной уборки. Различают и называют инвентарь для уборки жилого помещения. Выполняют практическую работу: сухая уборка (протираание пыли)</p>	<p>Знакомятся с видами жилых помещений, различают виды жилых комнат: гостиная, спальня, детская комната. Рассказывают про их функциональное назначение. Рассказывают последовательность проведения сухой и влажной уборки и об используемом инвентаре.</p> <p>Выполняют практическую работу: влажная уборка кабинета</p>
17	Виды нежилых помещений: кухня, ванная комната, санузел. Назначение нежилых (подсобных) помещений	1	<p>Виды нежилых помещений: название, различие, характеристика. Назначение нежилых помещений: кухня, ванная комната, санузел, прихожая.</p> <p>Выполнение заданий на цифровой образовательной платформе</p>	<p>Знакомятся с видами нежилых помещений, различают виды нежилых комнат: кухня, ванная комната, санузел, прихожая.</p> <p>Записывают основные понятия в тетрадь. Выполняют интерактивное задание на различие помещений в жилом доме на цифровой образовательной платформе <a href="http://learning.ru">learning.ru</a></p>	<p>Знакомятся с видами нежилых помещений, различают виды нежилых комнат: кухня, ванная комната, санузел, прихожая.</p> <p>Записывают основные понятия в тетрадь. Выполняют интерактивное задание на различие помещений в жилом доме на цифровой образовательной платформе</p>

18	Общие коммунальные удобства в многоквартирных домах	1	Коммунальные удобства в многоквартирных домах: лифт, мусоропровод, домофон, почтовые ящики. Назначение коммунальных удобств	Знакомятся с коммунальными удобствами в многоквартирных домах, различают их визуально, объясняют назначение с опорой на картинки. Выполняют кроссворд для закрепления новых знаний с опорой на картинки	Знакомятся с коммунальными удобствами в многоквартирных домах, различают их визуально, объясняют назначение с опорой на картинки. Выполняют кроссворд для закрепления новых понятий
19	Уход за жилищем. Гигиенические требования к жилому помещению и меры по их обеспечению. Виды уборки жилища (сухая, влажная), инвентарь, моющие средства, электробытовые приборы для уборки помещений	1	Гигиенические требования к жилому помещению; правила и последовательность проведения сухой и влажной уборки. Гигиенические требования к жилому помещению; инвентарь и виды моющих средств, используемых при уборке. Практическое занятие: сухая и влажная уборка помещения	Знакомятся с гигиеническими требованиями к жилому помещению. Читают информационный текст в учебнике «Порядок в доме»: отвечают на вопросы учителя с опорой на текст. Записывают в тетрадь основные правила уборки. Делятся личным опытом поддержания порядка в своей комнате/квартире. С помощью практического задания учатся последовательному проведению сухой и влажной уборки; называют используемый инвентарь, его назначение с опорой на наглядность. Проводят сухую и влажную уборку кабинета под руководством учителя/в паре с более сильным обучающимся	Знакомятся с гигиеническими требованиями к жилому помещению. Читают информационный текст в учебнике «Порядок в доме»: рассказывают основные правила и требования. Записывают в тетрадь основные правила уборки. Делятся личным опытом поддержания порядка в своей комнате/квартире. С помощью практического задания учатся последовательному проведению сухой и влажной уборки; называют используемый инвентарь, его назначение. Проводят сухую и влажную уборку кабинета, помогают другим обучающимся выполнить задание
20	Комнатные растения. Виды комнатных растений. Особенности ухода: полив, подкормка, температурный и световой режим. Горшки и кашпо для комнатных растений	1	Знакомство с видами комнатных растений. Названия растений и различие их по внешнему виду. Знакомство с особенностями и правилами ухода, с условными знаками, которые применяются при уходе за комнатными растениями. Практическое задание: уход за растениями. Формирование бережного отношения к растениям	Знакомятся с видами комнатных растений, читают информационный текст в учебнике «Комнатные растения» об особенностях ухода: как поливать, подкармливать растения, какой температурный и световой режим требуется. Описывают внешние различия растений с опорой на картинки и	Знакомятся с видами комнатных растений, читают информационный текст в учебнике «Комнатные растения» об особенностях ухода: как поливать, подкармливать растения, какой температурный и световой режим требуется. Описывают внешние различия растений. Закрепляют

				наглядность. Закрепляют полученные знания с помощью кластера/таблицы. Записывают в тетрадь основные правила ухода за растениями, условные знаки. Выполняют практическое задание под руководством учителя: протирают листья, поливают растения в кабинете/коридоре	полученные знания с помощью кластера/таблицы. Записывают в тетрадь основные правила ухода за растениями, условные знаки. Выполняют практическое задание: протирают листья, поливают растения в кабинете/коридоре
21	Кухня. Нагревательные приборы: виды плит в городской квартире; печь и плита в сельской местности; микроволновая печь	1	Место для приготовления пищи, его оборудование, кухонные принадлежности	Знакомятся с видами плит: просмотр презентации «Виды плит». Знакомятся с нагревательным прибором: микроволновая печь и её назначение. Дают характеристику нагревательным приборам с опорой на иллюстрацию. Наблюдают в зоне кухни за работой индукционной плиты	Знакомятся с видами плит: просмотр презентации «Виды плит». Знакомятся с нагревательным прибором: микроволновая печь и её назначение. Дают характеристику нагревательным приборам. Наблюдают в зоне кухни за работой индукционной плиты
22	Правила техники безопасности пользования нагревательными приборами	1	Основные требования техники безопасности перед работой, во время работы, по окончании работы. Практическое задание: работа с микроволновой печью	Знакомятся с правилами техники безопасности по работе с кухонными нагревательными приборами, записывают основные правила и изображения в тетрадь. Повторяют изученные правила по технике безопасности за учителем. Выполняют практическое задание под руководством учителя: подогрев готовой еды в микроволновой печи	Знакомятся с правилами техники безопасности по работе с кухонными нагревательными приборами, записывают основные правила. Рассказывают изученные правила по технике безопасности. Выполняют практическое задание: подогрев готовой еды в микроволновой печи



23	Кухонная утварь. Правила гигиены и хранения. Посуда для сыпучих продуктов и уход за ней	1	Предметы кухонной утвари, её назначение. Правила гигиены и хранения. Практическое задание: хранения сыпучих продуктов в специальной посуде	Знакомятся с предметами кухонной утвари и её назначением: рассматривают предметы в зоне кухни, слушают учителя. Дают краткую характеристику кухонным предметам с опорой на наглядность. Просматривают презентацию «Правила гигиены и хранения кухонной утвари». Записывают в тетрадь основные правила хранения, рассказывают правила с опорой на тетрадь. Выполняют практическое задание под руководством учителя: подготовка специальной посуды для хранения сыпучих продуктов, складывание сыпучих продуктов в посуду	Знакомятся с предметами кухонной утвари и её назначением: рассматривают предметы в зоне кухни, слушают учителя. Дают характеристику кухонным предметам, рассказывают об их назначении. Просматривают презентацию «Правила гигиены и хранения кухонной утвари». Записывают в тетрадь основные правила хранения, рассказывают изученные правила. Выполняют практическое задание: подготовка специальной посуды для хранения сыпучих продуктов, складывание сыпучих продуктов в посуду
24	Кухонная посуда: виды, функциональное назначение, правила ухода	1	Классификация кухонной посуды, её виды, функциональное назначение. Правила ухода за кухонной посудой. Практическое задание: мытье посуды	Знакомятся с предметами кухонной посуды, классифицируют её, рассказывают о её назначении, в каких ситуациях работы на кухне используется. Выполняют задание на карточках: кроссворд «Кухонная посуда». Повторяют за учителем правила ухода за кухонной посудой. Выполняют практическое задание под руководством учителя в зоне кухни: мытье посуды	Знакомятся с предметами кухонной посуды, классифицируют её, рассказывают о её назначении, в каких ситуациях работы на кухне используется. Выполняют задание на карточках: кроссворд «Кухонная посуда». Повторяют за учителем правила ухода за кухонной посудой. Выполняют практическое задание в зоне кухни: мытье посуды

25	Предметы для сервировки стола: назначение, уход	1	Понятие «сервировка стола». Классификация предметов для сервировки стола, их функциональное назначение, правила ухода. Правила сервировки стола. Практическое задание «Готовим стол к приходу гостей»	Знакомятся с понятием «сервировка стола». Знакомятся с предметами, используемыми для сервировки стола, их назначением. Называют, классифицируют предметы, с опорой на наглядность описывают их назначение. Просматривают презентацию «Правила сервировки стола», записывают в тетрадь правила. Выполняют практическое задание: сюжетно-ролевая игра «Готовим стол к приходу гостей»	Знакомятся с понятием «сервировка стола». Знакомятся с предметами, используемыми для сервировки стола, их назначением. Называют, классифицируют предметы, описывают их назначение. Просматривают презентацию «Правила сервировки стола», записывают в тетрадь правила. Выполняют практическое задание: сюжетно-ролевая игра «Готовим стол к приходу гостей».
26	Домашний почтовый адрес. Почтовый адрес дома, школы	1	Знание почтового адрес дома, школы.  Тестирование для систематизации пройденного материала	Учатся правильно произносить и записывать свой домашний адрес. Слушают учителя, работают с учебником и наглядным материалом, выполняют практические задания на формирование умений заполнять почтовый конверт. Выполняют тест по изученным темам раздела	Слушают учителя, работают с учебником и наглядным материалом, выполняют практические задания на формирование умений заполнять почтовый конверт. Выполняют тест по изученным темам раздела
<b>Одежда и обувь – 8 часов</b>					
27	Виды одежды в зависимости от пола и возраста. Назначение. Способы ношения	1	Классификация видов одежды. Сезонная и демисезонная одежда. Одежда в зависимости от назначения (повседневная, праздничная, спортивная). Правила сохранения внешнего вида одежды.  Значение одежды для сохранения здоровья человека	Знакомятся с видами одежды, её классификацией по сезонам, назначением одежды. Работают с текстом в учебнике; «По одежке встречают». Заполняют таблицу в тетради «Сохранение внешнего вида одежды», используя задание в учебнике. Выполняют интерактивное задание на цифровой образовательной платформе «Классификация видов одежды». Рассказывают с опорой на иллюстрации о значении одежды, для сохранения здоровья человека	Знакомятся с видами одежды, её классификацией по сезонам, назначением одежды. Работают с текстом в учебнике; «По одежке встречают». Заполняют таблицу в тетради «Сохранение внешнего вида одежды», используя задание в учебнике. Выполняют интерактивное задание на цифровой образовательной платформе «Классификация видов одежды». Рассказывают о значении одежды, для сохранения здоровья человека

28	Уход за одеждой. Хранение одежды: места для хранения разных видов одежды. Правила хранения	1	Правила ухода за одеждой. Правила чистки и сушки одежды. Правила подготовки к хранению посезонно	Знакомятся с правилами ухода за одеждой; правилами чистки и сушки одежды; правилами хранения одежды. Рассказывают, почему нужно содержать одежду в чистоте. Называют правила и приёмы повседневного ухода за одеждой. Записывают правила в тетрадь. Наблюдают за демонстрацией подготовки одежды к хранению. Выполняют практическое задание с помощью учителя: чистка одежды	Знакомятся с правилами ухода за одеждой; правилами чистки и сушки одежды; правилами хранения одежды. Рассказывают, почему нужно содержать одежду в чистоте. Называют правила и приёмы повседневного ухода за одеждой. Записывают правила в тетрадь. Наблюдают за демонстрацией подготовки одежды к хранению. Выполняют практическое задание: чистка одежды
29	Обувь. Виды обуви: в зависимости от времени года. Назначение (спортивная, домашняя, выходная и т.д). Виды материалов	1	Виды обуви и её назначение. Правила ухода за кожаной обувью. Виды обуви в зависимости от времени года. Виды материалов (кожаная, резиновая, текстильная и т.д.). Классификация обуви по материалу и назначению	Работают с текстом в учебнике: «Идеальная пара». Знакомятся с видами обуви, назначением обуви, классификацией по сезонам. Просматривают презентацию «Обувь из различных материалов»: знакомятся с материалами, из которых изготавливают обувь, называют её, различают обувь из разного материала. Описывают, с помощью учителя, предложенную обувь: к какому сезону она подходит, из чего сделана, чем привлекательна, как за ней ухаживать	Работают с текстом в учебнике: «Идеальная пара». Знакомятся с видами обуви, назначением обуви, классификацией по сезонам. Просматривают презентацию «Обувь из различных материалов»: знакомятся с материалами, из которых изготавливают обувь, называют её, различают обувь из разного материала. Описывают предложенную обувь: к какому сезону она подходит, из чего сделана, чем привлекательна, как за ней ухаживать
30	Уход за обувью. Хранение обуви: способы и правила	1	Правила и приёмы повседневного ухода за обувью: предупреждение загрязнения, сушка, чистка, подготовка сезонной обуви к хранению. Правила повседневного ухода за обувью из замши, текстиля, шерсти. Правила подготовки обуви к хранению посезонно. Практическая работа – чистка	Изучают правила повседневного ухода за обувью разного материала, правила хранения обуви. Заполняют таблицу с правилами ухода за обувью с опорой на учебник. Выполняют практическое задание совместно с учителем: чистка обуви	Изучают правила повседневного ухода за обувью разного материала, правила хранения обуви. Заполняют таблицу с правилами ухода за обувью с опорой на учебник. Выполняют практическое задание: чистка

			обуви		обуви
31	Головные уборы: виды и назначение. Роль одежды и головных уборов в сохранении здоровья человека	1	Значение головных уборов для сохранения здоровья человека. Классификация виды головных уборов, в зависимости от времени года. Правила сохранения внешнего вида головных уборов	Знакомятся с видами головных уборов и их назначением; с правилами ухода за головными уборами. Классифицируют виды головных уборов по времени года: выполняют интерактивное задание на цифровой образовательной платформе .Записывают в тетрадь правила сохранения внешнего вида головных уборов	Знакомятся с видами головных уборов и их назначением; с правилами ухода за головными уборами. Классифицируют виды головных уборов по времени года: выполняют интерактивное задание на цифровой образовательной платформе . Записывают в тетрадь правила сохранения внешнего вида головных уборов
32	Значение опрятного вида человека	1	Формирование бережного отношения к личным вещам, предметам одежды. Правила личной гигиены, аккуратного внешнего вида. Систематизация полученных знаний с помощью проектной деятельности	Работают с учебником: «Важные правила аккуратного человека». Систематизируют полученные знания, собирают информацию (пословицы, картинки, тексты, правила, памятки, задания) для создания личного проекта. Оформляют проект «Важные правила аккуратного человека». Презентуют созданный проект.	Работают с учебником: «Важные правила аккуратного человека». Систематизируют полученные знания, собирают информацию (пословицы, картинки, тексты, правила, памятки, задания) для создания личного проекта. Оформляют проект «Важные правила аккуратного человека». Презентуют созданный проект
33	Магазины по продаже различных видов одежды	1	Виды и типы магазинов по продаже различных видов одежды	Знакомятся с основными видами магазинов, отделами магазина. Учатся различать отделы магазина с опорой на наглядность. Выполняют задание на карточке с опорой на учебник и раздаточный материал	Знакомятся с основными видами магазинов, отделами магазина. Рассказывают про товары в разных отделах магазина. Выполняют задания на карточках
34	Правила поведения в магазине. Порядок покупки товара	1	Правила поведения в магазине. Алгоритм покупки товара. Правила обращения к продавцу-консультанту.  Тестирование по итогу изученного раздела	Знакомятся с правилами поведения в магазине. Читают о порядке покупки товара в магазине. Выполняют практические задания на формирование умений правильно вести себя в учреждениях, умение	Знакомятся с правилами поведения в магазине. Читают о порядке покупки товара в магазине. Выполняют практические задания на формирование умений правильно вести себя в

				осуществлять покупки в универсальных, специализированных магазинах, на рынках, в киосках с помощью сюжетно-ролевой игры. Выполняют тест на закрепление знаний изученного раздела	учреждениях, умение осуществлять покупки в универсальных, специализированных магазинах, на рынках, в киосках с помощью сюжетно-ролевой игры. Выполняют тест на закрепление знаний изученного раздела
<b>Питание – 22 часа</b>					
35	Организация питания семьи. Значение питания в жизни и деятельности людей	1	<p>Определение значимости питания для здоровья человека и его жизнедеятельности.</p> <p>Работа с иллюстрацией «Полезные привычки для здорового питания». Игровая ситуация с муляжами натурального размера «Я выбираю полезные продукты». Формирование правил здорового питания на основе анализа, предложенного учителем материала. Формирование ценностей здорового образа жизни. Правила составления рациона питания</p>	<p>Знакомятся с понятием «правильное питание», обсуждают его влияние на жизнедеятельность человека. Знакомятся с правилами здорового питания, читают информацию в учебнике о значении питания в жизни и деятельности человека, отвечают на вопросы с опорой на текст. Работают с иллюстрацией «Полезные привычки для здорового питания»: выделяют основные правила, пересказывают их. Выполняют задание в тетради «Формула правильного питания». Принимают участие в сюжетно-ролевой игре «Я выбираю полезные продукты»</p>	<p>Знакомятся с понятием «правильное питание», обсуждают его влияние на жизнедеятельность человека. Знакомятся с правилами здорового питания, читают информацию в учебнике о значении питания в жизни и деятельности человека, отвечают на вопросы. Работают с иллюстрацией «Полезные привычки для здорового питания»: выделяют основные правила, пересказывают их. Выполняют задание в тетради «Формула правильного питания». Принимают участие в сюжетно-ролевой игре «Я выбираю полезные продукты»</p>

36	Влияние правильного питания на здоровье человека. Режим питания		<p>Определение значимости правильного питания для здоровья человека. Знать и понимать выражение «режим питания». Называть принципы режима питания: регулярность, сбалансированность, правильное распределение калорий, в одно и то же время, комфортные условия приёма пищи. Влияние правильного режима и рационального питания на здоровье детей. Познавательная викторина для систематизации полученных знаний</p>	<p>Работают с текстом учебника «О вкусной и здоровой пище»: выполняют предложенные задания, отвечают на вопросы. Определяют понятие «режим питания», записывают определение в тетрадь. Заполняют кластер «Мой режим питания»: выделяют и записывают основные принципы режима питания. Принимают участие в коллективной викторине о влиянии правильного питания на здоровье человека «Правда или ложь?»</p>	<p>Работают с текстом учебника «О вкусной и здоровой пище»: выполняют предложенные задания, отвечают на вопросы. Определяют понятие «режим питания», записывают определение в тетрадь. Заполняют кластер «Мой режим питания»: выделяют и записывают основные принципы режима питания. Принимают участие в коллективной викторине о влиянии правильного питания на здоровье человека «Правда или ложь?»</p>
37	Разнообразие продуктов, составляющих рацион питания	1	<p>Классификация разнообразия продуктов. Обсуждение и анализ: полезное и вредное разнообразие продуктов. Чтение текста, выделение главного: употреблении разнообразных продуктов различного вида. Выполнение заданий на цифровых образовательных платформах. Составление рациона питания на день</p>	<p>Знакомятся с разнообразием продуктов, их полезными свойствами, влияния на организм человека. Работают с текстом: знакомятся с продуктами различного вида. Выполняют задание на цифровой образовательной платформе learning.ru «Вредные и полезные продукты». Составляют с помощью раздаточных карточек рацион питания на день</p>	<p>Знакомятся с разнообразием продуктов, их полезными свойствами, влияния на организм человека. Работают с текстом: выделяют главное об употреблении продуктов различного вида. Выполняют задание на цифровой образовательной платформе learning.ru «Вредные и полезные продукты». Составляют рацион питания на день</p>
38	Приготовление пищи. Место для приготовления пищи и его оборудование	1	<p>Знакомство с зоной практических действий: расстановка мебели, бытовая техника, виды посуды. Определение значимости специальной одежды при приготовлении еды и организации рабочего места. Просмотр видеофрагмента «Посуда в быту: что использовали наши предки». Беседа с элементами</p>	<p>Просматривают познавательный видеоролик «Посуда в быту: что использовали наши предки». Обсуждают просмотренный видеоролик, беседуют с учителем, наблюдают за демонстрацией современных видов посуды, с опорой на наглядность называют</p>	<p>Просматривают познавательный видеоролик «Посуда в быту: что использовали наши предки». Обсуждают просмотренный видеоролик, беседуют с учителем, наблюдают за демонстрацией современных видов посуды, называют различия между древней</p>

			<p>демонстрации современных видов посуды.</p> <p>Практическая работа</p>	<p>различия между древней и современной посудой. Знакомятся с зоной практических действий: кухней. Прослушивают правила работы на кухне, повторяют правила за учителем. Совместно с учителем определяют значимость специальной одежды для приготовления еды. Знакомятся с мебелью, бытовой техникой, видами посуды. Практическая работа совместно с учителем: подготовка места для приготовления пищи</p>	<p>и современной посудой. Знакомятся с зоной практических действий: кухней. Прослушивают правила работы на кухне, рассказывают изученные правила. Определяют значимость специальной одежды для приготовления еды. Знакомятся с мебелью, бытовой техникой, видами посуды. Практическая работа: подготовка места для приготовления пищи</p>
39	<p>Гигиена приготовления пищи. Виды посуды. Кухонные принадлежности</p>	1	<p>Санитарно-гигиенические правила при приготовлении пищи. Соблюдение гигиены питания. Различать и называть виды посуды по назначению. Знакомство с кухонными принадлежностями. Посуда и столовые приборы, их назначение.</p> <p>Работа на цифровой образовательной платформе</p>	<p>Знакомятся с кухонными принадлежностями, видами посуды. Просматривают презентацию «Виды посуды». Учатся различать кухонную посуду и столовую. Называют кухонные принадлежности с опорой на наглядность, рассказывают об их назначении. Выполняют задание на классификацию посуды «Кухонная и столовая посуда» на цифровой образовательной платформе. Выполняют работу в тетради: классификация предложенных изображений по теме «Виды посуды»</p>	<p>Знакомятся с кухонными принадлежностями, видами посуды. Просматривают презентацию «Виды посуды». Различают кухонную посуду и столовую. Называют кухонные принадлежности, рассказывают об их назначении. Выполняют задание на классификацию посуды «Кухонная и столовая посуда» на цифровой образовательной платформе. Выполняют работу в тетради: заполняют таблицу «Виды посуды»</p>

40	Виды продуктов питания. Молоко и молочные продукты: виды	1	<p>Значение молока и молочных продуктов в питании человека</p> <p>Просмотр видеоматериала «Молоко и молочные продукты». Обсуждение и анализ увиденного: описание продукта, классификация молочных продуктов. Запись в рабочую тетрадь: виды молока и молочных продуктов.</p> <p>Выполнение заданий на цифровой образовательной платформе</p>	<p>Просматривают познавательный видеоролик «Молоко и молочные продукты»: обсуждают и анализируют увиденное с помощью учителя. С опорой на картинки описывают молочные продукты, классифицируют их. Оформляют запись в тетрадь: виды молока и молочных продуктов.</p> <p>Выполняют задание «Молочные продукты»</p>	<p>Просматривают познавательный видеоролик «Молоко и молочные продукты»: обсуждают и анализируют увиденное. Описывают молочные продукты, классифицируют их. Выполняют работу на карточках «Молоко и его свойства». Оформляют запись в тетрадь: виды молока и молочных продуктов. Выполняют задание «Молочные продукты» на цифровой образовательной платформе</p>
41	Молоко и молочные продукты: правила хранения. Значение кипячения молока	1	<p>Значение молока и молочных продуктов в питании человека. Работа по карточке «Молоко и его свойства».</p> <p>Работа с таблицей «Состав молока».</p> <p>Чтение карточки о значении кипячения молока</p>	<p>Беседуют с учителем о значении молока и молочных продуктов в питании человека. Выполняют работу на карточках «Молоко и его свойства». Читают текст о значении кипячения молока. Отвечают на вопросы учителя по прочитанному тексту. Записывают в тетрадь правила хранения молочных продуктов</p>	<p>Беседуют с учителем о значении молока и молочных продуктов в питании человека. Выполняют работу на карточках «Молоко и его свойства». Читают текст о значении кипячения молока. Отвечают на вопросы учителя по прочитанному тексту. Записывают в тетрадь правила хранения молочных продуктов</p>
42	Виды блюд,готавливаемых на основе молока (каши, молочный суп)	1	<p>Беседа с элементами демонстрации блюд из молока. Игровая ситуация «Угадай по описанию». Изучение требований к приготовлению блюд из молока. Работа с таблицей «Технология приготовления молочного супа». Чтение инструкции «Правила ТБ и ОТ с горячей жидкостью»</p>	<p>Просматривают презентацию «Блюда из молока». Читают текст о требованиях к приготовлению блюд из молока, записывают основные требования в тетрадь. Совместно с учителем работают с таблицей «Технология приготовления молочного супа». Записывают алгоритм приготовления молочного супа в тетрадь. Слушают правила по работе с горячей жидкостью,</p>	<p>Просматривают презентацию «Блюда из молока». Читают текст о требованиях к приготовлению блюд из молока, записывают основные требования в тетрадь. Совместно с учителем работают с таблицей «Технология приготовления молочного супа». Записывают алгоритм приготовления молочного супа в тетрадь. Слушают правила по работе с горячей жидкостью,</p>



				повторяют правила за учителем	повторяют правила за учителем
43	Хлеб и хлебобулочные изделия. Виды хлебной продукции	1	Просмотр видеофрагмента «История хлеба в России». Обсуждение и анализ увиденного. Виды хлеба, полезные свойства и хранение хлеба. Знание и различие видов хлебной продукции	Просматривают познавательный видеоролик «История хлеба в России». Обсуждают и анализируют просмотренный видеофрагмент совместно с учителем. Знакомятся с профессией «Пекарь»: обсуждают особенности ремесла, обязанности, что должен знать и уметь пекарь. Знакомятся с информацией в презентации о виде хлеба, его полезных свойствах и хранении. Записывают основное в тетрадь. Называют и различают виды хлебной продукции с опорой на картинку	Просматривают познавательный видеоролик «История хлеба в России». Обсуждают и анализируют просмотренный видеофрагмент совместно с учителем. Знакомятся с профессией «Пекарь»: обсуждают особенности ремесла, обязанности, что должен знать и уметь пекарь. Знакомятся с информацией в презентации о виде хлеба, его полезных свойствах и хранении. Записывают основное в тетрадь. Называют и различают виды хлебной продукции с опорой на картинку
44	Хлеб и хлебобулочные изделия. Правила хранения хлебобулочных изделий	1	Классифицировать хлеб и хлебобулочные изделия: по виду муки, по рецептуре, по способу выпечки. Правила хранения хлебобулочных изделий. Правила нарезки хлеба. Практическая работа – нарезка хлеба. Правила безопасной работы режущими инструментами	Читают текст о правилах хранения хлебобулочных изделий. Записывают правила в тетрадь. Называют и различают виды хлебной продукции.  Знакомятся с правилами нарезки хлебных изделий. Знакомятся с правилами безопасной работы с режущими предметами. Называют использующие инструменты для нарезки хлеба с опорой на наглядность. Выполняют практическую работу под руководством учителя – нарезка хлеба	Читают текст о правилах хранения хлебобулочных изделий. Записывают правила в тетрадь. Классифицируют хлеб и хлебобулочные изделия: по виду муки, по рецептуре, по способу выпечки. Рассказывают правила безопасной работы с режущими инструментами. Называют инструменты, которые используют при нарезке хлеба. Выполняют практическую работу – нарезка хлеба
45	Чай. Правила	1	Способы заваривания чая	Знакомятся с видами заваривания чая. Наблюдают за демонстрацией,	Рассказывают о видах заваривания чая и о правилах заваривания чая.

	заваривания чая			как правильно заваривать чай. Просматривают познавательный видеоролик «Сбор чая». Выполняют практическое задание с помощью учителя: заваривание чая	Просматривают познавательный видеоролик «Сбор чая». Выполняют письменное задание в тетради. Выполняют практическое задание: заваривание чая
46	Прием пищи. Первые, вторые и третьи блюда: виды, значение	1	Значение первого, второго и третьего блюда в режиме питания человека	Знакомятся с правилами приема пищи. Беседуют с учителем о значении правильного режима питания для здоровья и жизни человека. Составляют из раздаточных материалов/картинок меню на неделю	Знакомятся с правилами приема пищи. Беседуют с учителем о значении правильного режима питания для здоровья и жизни человека. Составляют из раздаточных материалов/картинок меню на неделю
47	Завтрак. Составление меню для завтрака	1	Завтрак. Правила к месту приготовления пищи и его оборудование	Знакомятся с блюдами, которые можно приготовить на завтрак, отмечают, какие ингредиенты нужны для приготовления этих блюд. Читают информацию о пользе и важности завтрака в режиме дня	Рассказывают о блюдах, которые готовят на завтрак и какие ингредиенты нужны для их приготовления. Рассказывают о важности завтрака в режиме дня
48	Сервировка стола к завтраку. Посуда для завтрака. Повторный инструктаж по охране труда	1	Правила сервировки стола с учетом различных меню к завтраку	Знакомятся с правилами сервировки стола к завтраку. Называют посуду и приборы. Выполняют практическое задание совместно с учителем: сервировка стола к завтраку. Рассказывают инструктаж к месту приготовления пищи с опорой на раздаточные картинки	Рассказывают правила сервировки стола к завтраку с учетом нескольких меню. Выполняют практическое задание: сервировка стола к завтраку.  Повторяют правила к месту приготовления пищи и его оборудования. Выполняют задание на карточках
49	Приготовление некоторых блюд для завтрака. Виды бутербродов	1	Виды блюд, не требующих тепловой обработки; виды бутербродов.  Отбор необходимых продуктов для приготовления завтрака	Знакомятся с видами блюд, не требующих тепловой обработки, с видами бутербродов. Различают и называют виды бутербродов с опорой на наглядность. Выполняют упражнения по классификации	Рассказывают о видах бутербродов, чем они отличаются, к какому меню они относятся. Называют ингредиенты для различных видов бутербродов. Просматривают презентацию

				<p>бутербродов по способу приготовления: холодные и горячие; открытые и закрытые; закусочные. Записывают в рабочую тетрадь виды бутербродов. Просматривают презентацию «Виды бутербродов». Записывают в тетрадь рецепты приготовления простых бутербродов и канапе</p>	<p>«Виды бутербродов».</p> <p>Выполняют упражнения по классификации бутербродов по способу приготовления: холодные и горячие; открытые и закрытые; закусочные. Записывают в рабочую тетрадь виды бутербродов. Записывают в тетрадь рецепты различных видов бутербродов</p>
50	<p>Приготовление бутербродов: простых и сложных, канапе</p>	1	<p>Практическая работа: приготовление различных видов бутербродов.</p> <p>Отбор необходимых продуктов для приготовления завтрака</p>	<p>Называют инструменты и приспособления для нарезания продуктов. Повторяют правила работы с режущими инструментами и подготовки места для приготовления пищи. Выполняют практическое задание: готовят простой вид бутерброда и канапе с помощью учителя</p>	<p>Называют инструменты и приспособления для нарезания продуктов. Рассказывают правила работы с режущими инструментами. Готовят рабочее место для приготовления пищи. Выполняют практическое задание: готовят различные виды бутербродов</p>
51	<p>Приготовление некоторых блюд для завтрака.</p> <p>Блюда из яиц</p>	1	<p>Блюда для завтрака. Блюда из яиц.</p> <p>Определение категории яиц. Полезные свойства яиц. Санитарно-гигиенические правила при использовании куриных яиц</p>	<p>Знакомятся с видами блюд для завтрака, с ингредиентами для приготовления данных блюд. «Блюда из яиц». Выделяют главное из видеоматериала: история и польза куриных яиц, форма и цвет. Осуществляют поиск в тексте информации о полезных свойствах яиц. Делают запись в рабочую тетрадь. Читают карточку «Пищевая ценность блюд из яиц». Работают с таблицей «Классификация яиц». Записывают в тетрадь рецепты и алгоритм приготовления некоторых блюд. Читают о подготовке к приготовлению некоторых блюд из</p>	<p>Знакомятся с видами блюд для завтрака, с ингредиентами для приготовления данных блюд. Просматривают видеоматериал «Блюда из яиц». Выделяют главное из видеоматериала: история и польза куриных яиц, форма и цвет. Осуществляют поиск в тексте информации о полезных свойствах яиц. Делают запись в рабочую тетрадь. Читают карточку «Пищевая ценность блюд из яиц». Работают с таблицей «Классификация яиц». Записывают в тетрадь рецепты и алгоритм приготовления</p>

				яиц. Повторяют правила безопасной работы с режущими предметами	некоторых блюд. Описывают подготовку к приготовлению некоторых блюд из яиц. Повторяют правила безопасной работы с режущими предметами
52	Приготовление некоторых блюд для завтрака. Яйца отварные; яичница-глазунья	1	Практическая работа: приготовление отварных яиц, яичницы-глазуньи	Повторяют правила работы с режущими инструментами и подготовки места для приготовления пищи. Выполняют практическое задание: приготовление блюда из яиц	Рассказывают правила работы с режущими инструментами. Готовят рабочее место для приготовления пищи. Выполняют практическое задание: приготовление блюда из яиц
53	Стоимость и расчет продуктов для завтрака	1	Экскурсия в продуктовый магазин	Повторяют инструктаж по правилам поведения во время экскурсии. Рассказывают правила поведения и алгоритм покупки товаров в продуктовом магазине. Составляют список покупок, с опорой на меню на день и завтрак. Собирают в корзину нужные ингредиенты для приготовления завтрака. Рассчитывают стоимость продуктов для приготовления завтрака	Повторяют инструктаж по правилам поведения во время экскурсии. Рассказывают правила поведения и алгоритм покупки товаров в продуктовом магазине. Составляют список покупок, с опорой на меню на день и завтрак. Собирают в корзину нужные ингредиенты для приготовления завтрака. Рассчитывают стоимость продуктов для приготовления завтрака
54	Магазины по продаже продуктов питания. Основные отделы в продуктовых магазинах	1	Магазины по продаже продуктов питания. Описание основных отделов в продуктовых магазинах. Правила поведения в магазине. Экскурсия в продуктовый магазин	Знакомятся с магазинами по продаже продуктов питания, с отделами в продуктовых магазинах. Классифицируют отделы в продуктовых магазинах. Выполняют задание на цифровой образовательной платформе - «Отделы в продуктовых магазинах»	Знакомятся с магазинами по продаже продуктов питания, с отделами в продуктовых магазинах. Классифицируют отделы в продуктовых магазинах. Выполняют задание на цифровой образовательной платформе - «Отделы в продуктовых магазинах»
55	Поведение за столом.	1	Формирование правильного поведения за столом, соблюдения этических норм и	Знакомятся с правилами поведения за столом. Рассказывают правила	Рассказывают правила поведения за столом. Рассказывают правила

	Правила приема пищи		правил приема пищи	поведения за столом с опорой на картинки/учебник. Знакомятся с правилами приема пищи. Выполняют практические задания на формирование умений правильно вести себя за столом в рамках сюжетно-ролевой игры	поведения за столом. Знакомятся с правилами приема пищи. Выполняют практические задания на формирование умений правильно вести себя за столом в рамках сюжетно-ролевой игры
56	Повторный инструктаж по охране труда. Итоговое занятие по теме	1	Повторение ранее изученного материала. Закрепление правил по технике безопасности при работе на кухне. Тестирование для систематизации полученных знаний	Повторяют и закрепляют изученные знания в разделе. Повторяют правила по технике безопасности при работе на кухне. Выполняют тест	Повторяют и закрепляют изученные знания в разделе. Рассказывают правила по технике безопасности при работе на кухне. Выполняют тест
<b>Транспорт – 5 часов</b>					
57	Городской транспорт. Виды городского транспорта	1	Основные виды транспортных средств, имеющих в городе.  Различие видов городского транспорта	Знакомятся с основными видами транспортных средств. Определяют понятие «общественный транспорт», «пассажирский транспорт». Работаю с учебником: «Транспорт – это удобно». Выполняют предложенные задания в учебнике и отвечают на вопросы с опорой на текст. Выполняют интерактивное задание на цифровой образовательной платформе - «Виды транспорта»	Знакомятся с основными видами транспортных средств. Определяют понятие «общественный транспорт», «пассажирский транспорт». Работаю с учебником: «Транспорт – это удобно». Выполняют предложенные задания в учебнике и отвечают на вопросы. Выполняют интерактивное задание на цифровой образовательной платформе - «Виды транспорта»

58	Оплата проезда на всех видах городского транспорта. Правила поведения в городском транспорте	1	Стоимость проезда на всех видах городского транспорта (разовый билет, проездной билет, удостоверение); порядок приобретения билетов. Способ оплаты в общественном транспорте. Правила поведения в городском транспорте	Знакомятся с правилами поведения в транспорте, на улице и на остановке. Рассказывают правила с опорой на картинки. Просматривают презентацию «Способы оплаты в общественном транспорте»: изучают виды и оплату проезда. Выполняют задание на карточке с опорой на текст в учебнике. Разыгрывают ролевую игру «Покупка билета»	Знакомятся с правилами поведения в транспорте, на улице и на остановке. Рассказывают правила с опорой на картинки. Просматривают презентацию «Способы оплаты в общественном транспорте»: изучают виды и оплату проезда. Выполняют задание на карточке с опорой на текст в учебнике. Разыгрывают ролевую игру «Покупка билета»
59	Правила дорожного движения	1	Правила дорожного движения. Правила проезда в транспорте; правила передвижения по улице	Знакомятся с правилами дорожного движения, правилами проезда в транспорте и передвижениях на улице. Читают информационные буклеты. Изготавливают знаки дорожного движения, встречающихся на пути к дому, школе с помощью раздаточного материала	Рассказывают правила дорожного движения, правила проезда в транспорте и передвижениях на улице. Создают информационные буклеты с правилами передвижения по улице. Изготавливают знаки дорожного движения, встречающихся на пути к дому, школе
60	Проезд из дома в образовательную организацию	1	Транспортный и пешеходный маршрут до школы и обратно.  Способ передвижения до школы и обратно. Правила дорожного движения	Работаю с учебником: читают текст, отвечают на вопросы и выполняют задания. Создают маршрутные карты от дома до школы с помощью раздаточного материала	Работаю с учебником: читают текст, отвечают на вопросы и выполняют задания. Создают маршрутные карты от дома до школы с помощью раздаточного материала

61	Выбор рационального маршрута проезда из дома в разные точки населенного пункта. Расчет стоимости проезда	1	<p>Виды городского транспорта. Выстраивание и выбор рационального маршрута проезда от дома до разных точек населенного пункта. Стоимость проезда в нужный пункт назначения.</p> <p>Способы оплаты в общественном транспорте. Правила поведения в транспорте и на остановке</p>	<p>Знакомятся с алгоритмом составления маршрута в разные точки населенного пункта. Рассчитывают стоимость проезда в нужный пункт назначения совместно с учителем. Создают маршрутные листы с нужным маршрутом с помощью раздаточного материала. Повторяют правила поведения в транспорте, на улице и правила дорожного движения. Закрепляют знания с помощью настольной игры «Правила дорожного движения»</p>	<p>Знакомятся с алгоритмом составления маршрута в разные точки населенного пункта. Рассчитывают стоимость проезда в нужный пункт назначения совместно с учителем. Создают маршрутные листы с нужным маршрутом с помощью раздаточного материала. Повторяют правила поведения в транспорте, на улице и правила дорожного движения. Закрепляют знания с помощью настольной игры «Правила дорожного движения»</p>
----	--	---	--	---	---

**Средства связи – 3 часа**

62	Основные средства связи: почта, телефон, телевидение, радио, компьютер. Назначение, особенности использования	1	Знакомство с основными средствами связи. Их назначение. Правильное пользование средствами связи	Знакомятся с основными средствами связи. Работают с учебником: читают текст, выполняют предложенные задания, отвечают на вопросы. Дают характеристику средствам связи с опорой на наглядный материал	Знакомятся с основными средствами связи. Работают с учебником: читают текст, выполняют предложенные задания, отвечают на вопросы. Дают характеристику средствам связи с опорой на наглядный материал
63	Телефонная связь. Виды телефонной связи: проводная (фиксированная), беспроводная (сотовая). Влияние на здоровье излучений мобильного телефона	1	Знакомство с понятием телефонная связь. Классификация видов телефонной связи. Влияние на здоровье излучений мобильного телефона. Формирование бережного отношения к собственному здоровью	Знакомятся с понятием «телефонная связь». Просматривают презентацию «Виды связи»: знакомятся с историей возникновения и эволюции телефона и телефонной связи. Выполняют задание в таблице по классификации видов телефонной связи. Читают памятки о влиянии излучений мобильного телефона на здоровье человека при длительном	Знакомятся с понятием «телефонная связь». Просматривают презентацию «Виды связи»: знакомятся с историей возникновения и эволюции телефона и телефонной связи. Выполняют задание в таблице по классификации видов телефонной связи. Читают памятки о влиянии излучений мобильного телефона на здоровье

				использовании устройства	человека при длительном использовании устройства
64	Номера телефонов экстренной службы	1	Номера телефонов экстренной службы. Алгоритм и правила при разговоре с экстренной службой	Знакомятся с презентацией «Телефоны экстренной службы» - записывают телефоны служб в рабочую тетрадь. Изучают алгоритм и правила разговора с экстренными службами. Записывают в тетрадь основные правила при разговоре. Практическое упражнение: вызов экстренной службы	Знакомятся с презентацией «Телефоны экстренной службы» - записывают телефоны служб в рабочую тетрадь. Изучают алгоритм и правила разговора с экстренными службами. Записывают в тетрадь основные правила при разговоре. Практическое упражнение: вызов экстренной службы
<b>Семья – 3 часа</b>					
65	Родственные отношения в семье. Состав семьи. Фамилии, имена, отчества ближайших родственников; возраст, дни рождения	1	Определение слова «Семья».  Представление о составе семьи: ФИО всех членов семьи, возраст, дни рождения	Знакомятся с понятием «семья». Беседуют с учителем и одноклассниками: зачем нужна семья и её роль в жизни каждого человека. Просматривают презентацию «Родственные отношения в семье», отвечают на вопросы учителя. Составляют краткий рассказ с помощью карточек и картинок о своей семье	Знакомятся с понятием «семья». Беседуют с учителем и одноклассниками: зачем нужна семья и её роль в жизни каждого человека. Просматривают презентацию «Родственные отношения в семье», отвечают на вопросы учителя. Составляют краткий рассказ с помощью карточек и картинок о своей семье
66	Место работы членов семьи, должности, профессии	1	Место работы своих родителей, ближайших родственников. Рассказ о своей семье	Работают с учебником: прочитывают текст, выполняют предложенные задания и отвечают на вопросы. Учатся рассказывать о себе и своей семье по предложенному шаблону/алгоритму: состав семьи, фамилия, имя, отчество свои и членов семьи, возраст, дата рождения, профессия и место работы.	Работают с учебником: прочитывают текст, выполняют предложенные задания и отвечают на вопросы. Учатся рассказывать о себе и своей семье по предложенному шаблону/алгоритму: состав семьи, фамилия, имя, отчество свои и членов семьи, возраст, дата рождения, профессия и место работы.



				Рассказывают о своей семье с опорой на подготовленный текст	Рассказывают о своей семье с опорой на подготовленный текст
67	Семейные традиции. Моя семья	1	Проектная деятельность	Работают с учебником: подготовка к проектной работе «Моя семья». Собирают информацию о своей семье, картинки, фотографии. Совместно с учителем создают личный проект «Моя семья»	Работают с учебником: подготовка к проектной работе «Моя семья». Собирают информацию о своей семье, картинки, фотографии. Создают личный проект «Моя семья»
<b>Итоговое занятие – 1 час</b>					
68	Итоговое занятие	1	Обобщение изученного в течение года. Выполнение итогового теста	Повторяют и закрепляют ранее изученный материал. Выполняют тест	Повторяют и закрепляют ранее изученный материал. Выполняют тест

